



スター

タテ約1.4cm×ヨコ約1.4cm

使用している材料

丸小ビーズ 25ヶ 

(アクリルカットビーズ1ヶ )

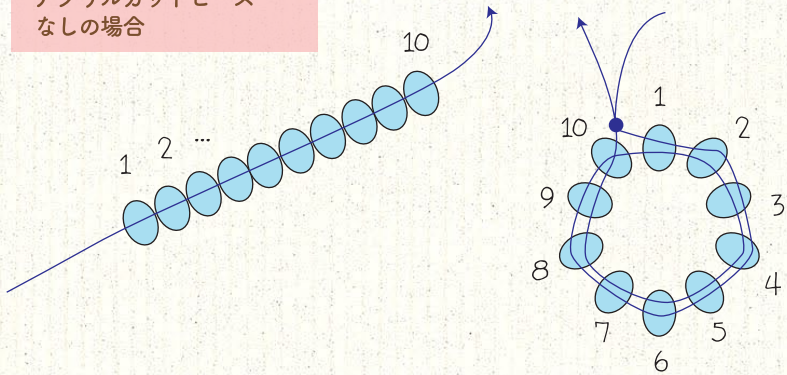
用意するもの

テグス1号、接着剤、ハサミ

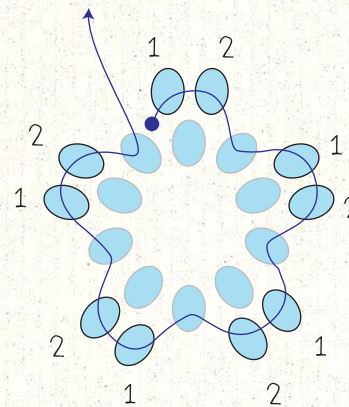
※通し終わったビーズは、少し薄くかいてあります。

- ①テグスを40cm用意します。
ビーズを10ヶ通し、
もう一度テグスを1から順に通し輪にして固結びします。

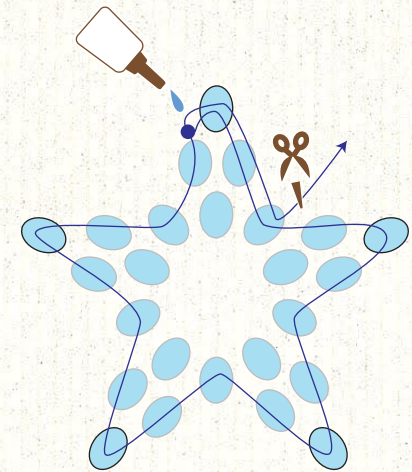
アクリルカットビーズ
なしの場合



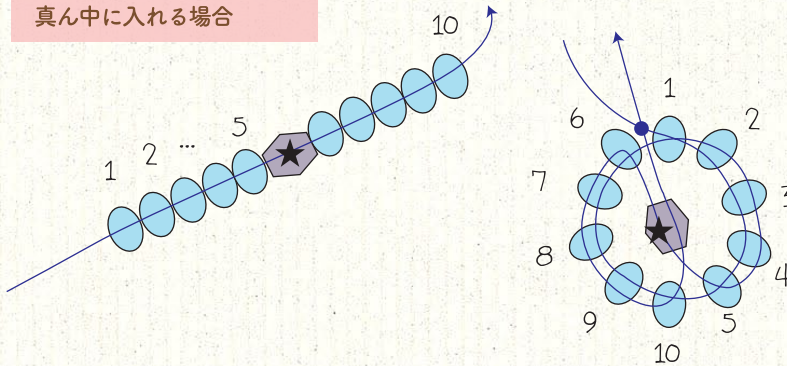
- ②続けて、2段目を図のように
作っていきます。



- ③3段目を図のように作りテグスを固結びし
結び目に接着剤をつけ、
余ったテグスはビーズの中に入れて切ります。



アクリルカットビーズを
真ん中に入れる場合



好きなところに丸カンなどを取り付け
ボールチェーンなどでチャームにします。