

ハートモチーフ

タテ1.5cm×ヨコ1.8cm

使用している材料

丸小ビーズ 76ヶ



用意するもの

テグス、はさみ、ものさし、ボンド

① 80cmのテグスに図のようにビーズを通します。

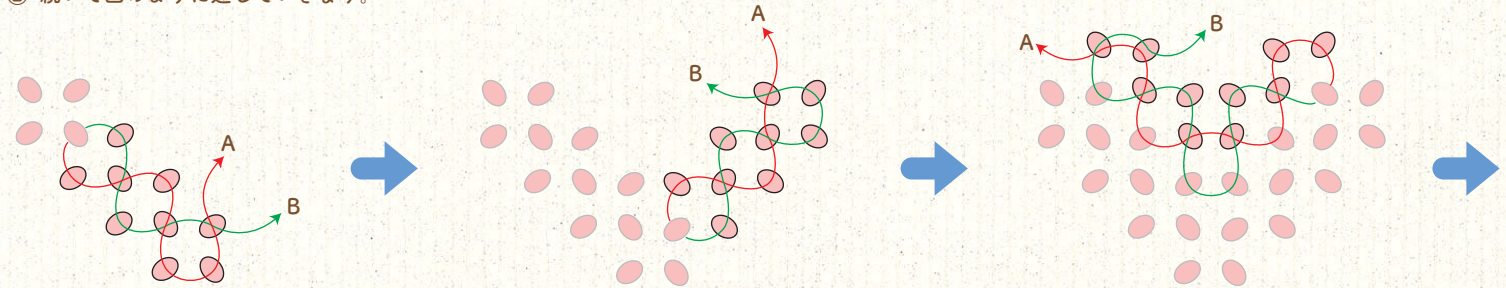
② 続いて図のように通していきます。

作り始め
テグスの中心

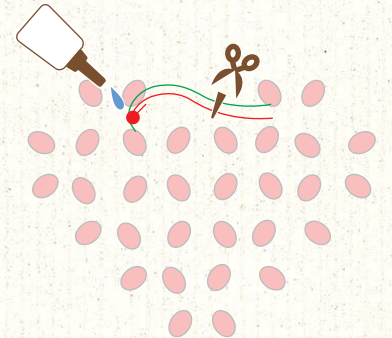


交差する

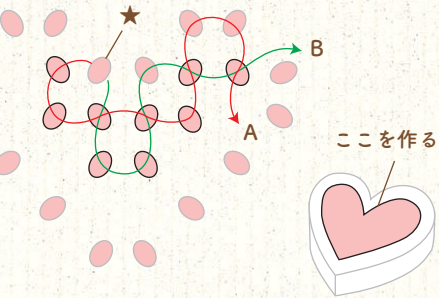
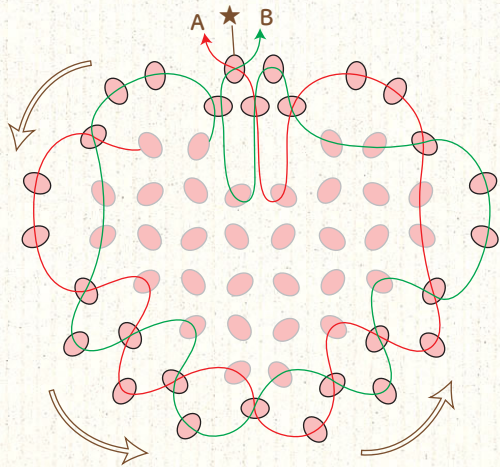
ビーズの色は
お好みで
通しましょう。



④ テグスを2~3回結び、始末します。



結び目にボンドを付けて、
テグスをビーズの中にかくし、
余りを切ります。
ピアスフックやチェーンに通して
パーツとしてお使い下さい。



※ビーズは省略しています。

引きしめると図のように
ふちが付きます。

