

クイーンビーズで作ろう
丸大ビーズのダイジーヘアピン

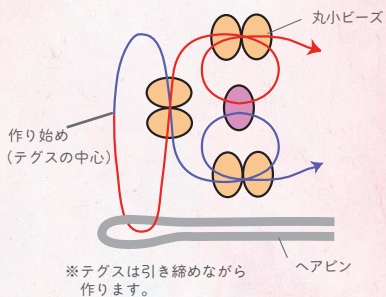


<材料>

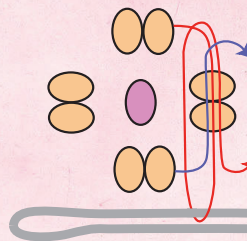
- 丸大ビーズ
花びら 紫-No.922 水色-No.2104
花の中心 黄-No.175 白-No.123
- テグス2号 50cm
- ヘアピン

好きな色で
お楽しみください♡

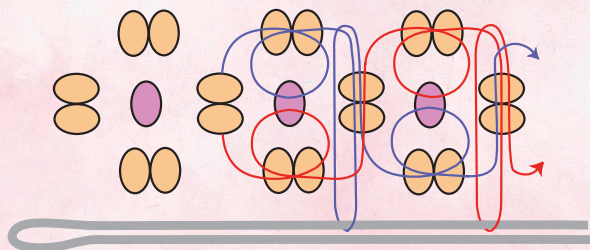
① 50 cmにカットしたテグスをヘアピンにつけて丸大ビーズを通します。



② 図のように丸大ビーズを通します。



③ 図のように丸大ビーズを通します。



④ 全部で6つのお花を作りテグスを始末します。

